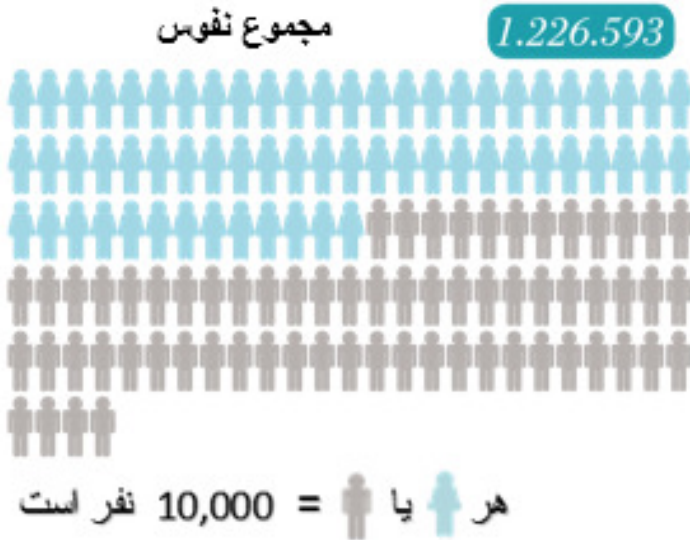


The Asia Foundation

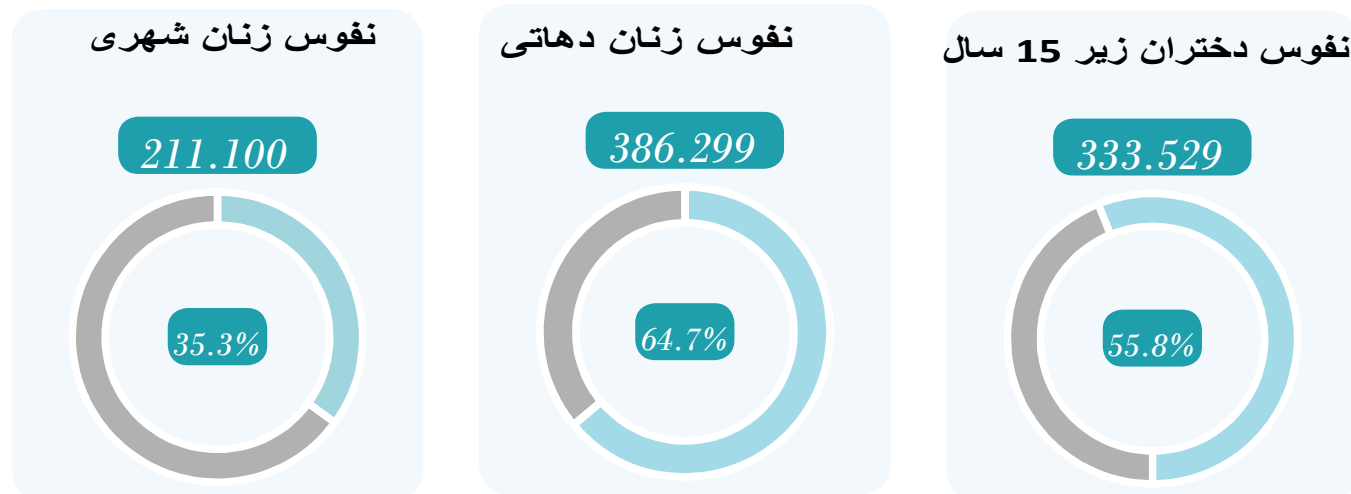
ولایت کندهار در جنوب غرب افغانستان موقعیت داشته، از سمت غرب با ولایت هلمند، از سمت شمال با ولایت ارزگان و از سمت جنوب با پاکستان سرحد بین المللی مشترک دارد. مساحت ولایت کندهار 54,022 کیلومتر مربع می باشد که 8.3 فیصد مساحت مجموعی کشور را تشکیل می دهد. در سال 2014 میلادی، تراکم نفوس این ولایت در حدود 21 نفر در هر کیلومتر مربع تخمین گردیده است.

## ساختار نفوس مسکون



نظر به تخمین "سروی وضعیت زندگی در افغانستان" سال 2014، در حدود 1,225,593 نفر در ولایت کندهار زندگی می نمایند که 4.6 فیصد مجموع نفوس افغانستان را تشکیل میدهد. نفوس ولایت کندهار عمدتاً در روستاها زندگی می نمایند، نفوس روستایی 64.8 فیصد نفوس مجموعی این ولایت را تشکیل می دهد.

در این ولایت تعداد مردان نسبت به زنان اندکی بیشتر می باشد که 51.3 فیصد را مردان و 48.7 فیصد را زنان تشکیل می دهند که چنین یک نسبتی بین مردان و زنان در مطابقت به نورمهای بیولوژیکی قرار داشته و با نسبت جنسیتی در سطح ملی شباهت دارد. ولایت کندهار دارای نفوس بسیار جوان بوده ، 53 فیصد نفوس آن در سنین پائینتر از 15 سال قرار دارند. از مجموع نفوس، دختران و پسران زیر سن 15 سال بالترتیب 25.8 و 27.2 فیصد را تشکیل می دهند.

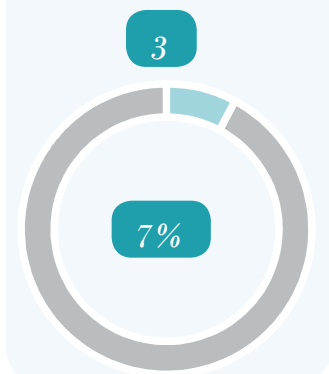


## حکومت داری، حاکمیت قانون و حقوق بشر

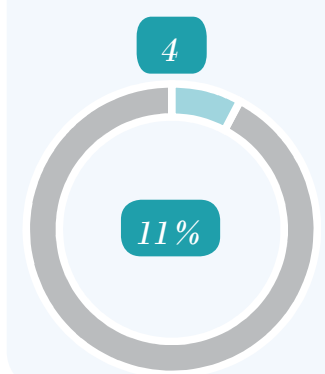
با افزایش تعداد زنان در مسلک حقوق، چارچوب قانونی/ حقوقی که فعلاً صرفاً روی کاغذ است می تواند برای زنان در سطح ولایت قابل دسترس باشد. در ولایت کندهار، 7 فیصد را قضات و 11 فیصد را وکلای مدافع اناث تشکیل میدهند که این فیصدی نسبت به اکثر ولایات دیگر بیشتر می باشد اما در مقایسه با ولایات کابل، بلخ و هرات به طور قابل ملاحظه کمتر می باشد که علت آنرا می توان موجودیت طرزتفکر سنتی و محافظه کارانه و بی امنیتی در ولایت کندهار نام برد که نمی گذارد زنان در امور حقوقی سهم گیرند. بادر نظر داشت اینکه ولایت کندهار یک مرکز منطقی در جنوب افغانستان بشمار می رود، از اینرو این فیصدی کوچک نمی تواند نیاز زنان را به مسایل حقوقی در سطح ولایت و یا منطقه راحل نموده و به شکایات به طور متناسب رسیدگی نماید.

در انتخابات ریاست جمهوری سال 2014، در ولایت کندهار سهمگیری رای دهندگان زن 20.5 فیصد و مرد 79.5 فیصد بود که این امر و همچنان شاخص های دیگر بیانگر آنست که حضور و مشارکت زنان این ولایت در زندگی روزمره بطور قابل ملاحظه محدود می باشد.

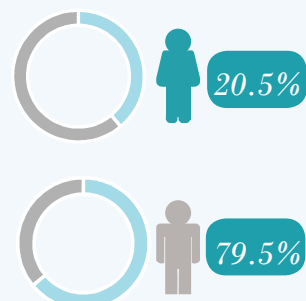
### قاضیان اناث



### وکلاى مدافع اناث



### تعداد راي دهندگان در انتخابات سال 2014



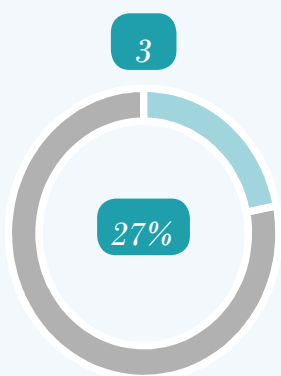
### واحد های رسیدگی به مشکلات خانوادگی (FRU)



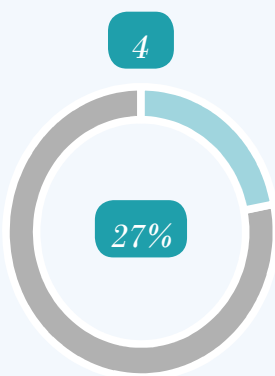
### تعداد زنان مسلکی که در FRU ها کار می کنند



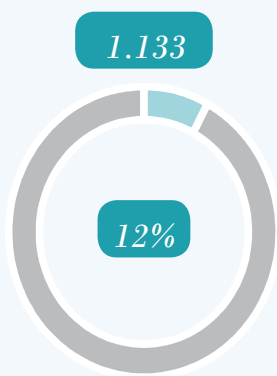
### سهم زنان در ولسی جرگه (توسط آرای مردم)



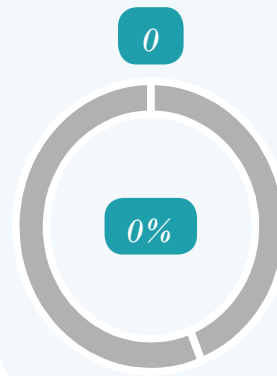
### سهم زنان در شورای های ولایتی



### سهم زنان استخدام شده در نهاد های دولتی



### حضور زنان در مشرانو جرگه (انتصابی)



### پرسوتل اتاڅ پوليس ملي افغان پر اساس رتبه



تعداد څارنوالی های اختصاصی  
محو خشونت علیه زنان



زندان های زنانه

1

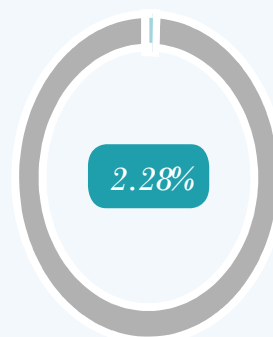
مراکز اصلاح و تربیت اطفال

1

تعداد زنان که تحت توقیف قرار دارند در  
(زندان)

19

فیصدی بیجا شدگان داخلی




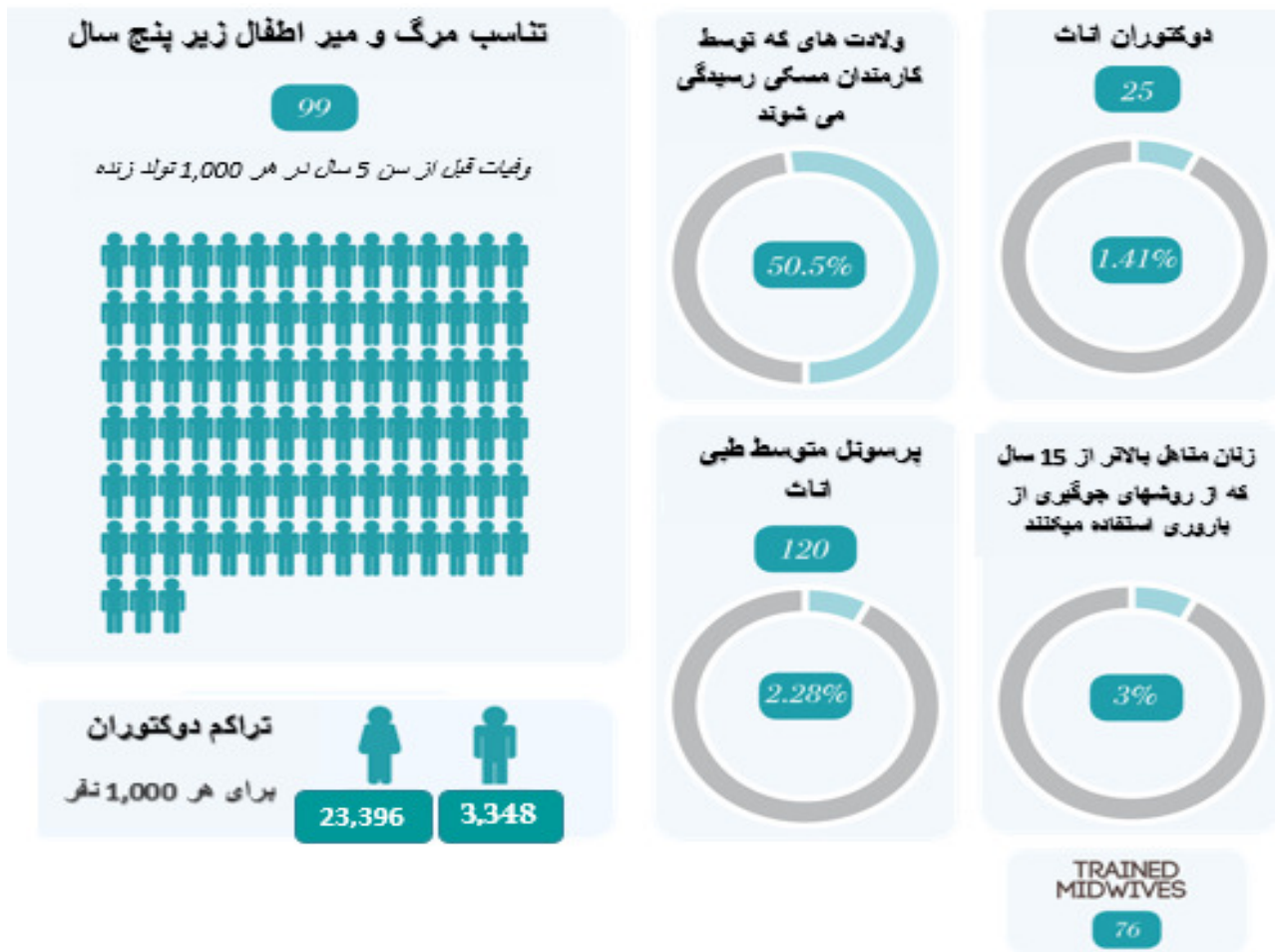
# صحت

محرک های اقتصادی اجتماعی این ولایت ، انکشاف و وضعیت زندگی در آنرا میتوان توسط شاخص های صحتی با ارائه درک از پیشرفت ها و تاثیر پالیسی ها در سطح ملی و تطبیق برنامه ها در سطح ولایت دریافت نمود.

میزان مرگ و میر کودکان زیر پنج سال همسان با میزان مرگ و میر کودکان در سطح ملی (99) وفات در هر هزار تولد زنده می باشد که ارقام نشان میدهد که هنوز فاصله با هدف تعیین شده برای سال 2020 که در آن 46 وفات در هر هزار تولد زنده می باشد بسیار زیاد است.

یکی از شاخص های صحتی جهت نظارت از پیشرفت مراقبت های صحتی بهتر به زنان افغان، فیصدی تولداتی است که توسط پرسونل صحتی ماهر، که شامل داکتران اناث، قابله ها و نرس ها صورت می گیرد میباشد. نظر به گزارش سال 2014 وضعیت زندگی در افغانستان (ALCS) 52.5 فیصد تولدات در این ولایت توسط افراد ماهر و مسلکی صحتی صورت گرفته است، این رقم نسبت به ارقام در سطح ملی که 45.2 فیصد است بالاتر می باشد.





## تعلیم و تربیه


نظر به گزارش سال 2014 وضعیت زندگی در افغانستان (ALCS)، 8.8 فیصد نفوس بالغ اناث و 51.4 فیصد نفوس بالغ ذکور در این ولایت را باسودان تشکیل می دهند، که اندکی بلندتر از میزان سواد (بزرگسالان) در سطح ملی که 19 فیصد آنرا زنان و 49.1 فیصد آنرا مردان تشکیل میدهد می باشد.

نسبت دختران به پسران در تعلیمات ابتدایی 0.43 می باشد، که از نسبت 0.73 دختران به پسران شامل در مکاتب ابتدایی در سطح ملی پائینتر می باشد. به همین ترتیب نسبت دختران به پسران در تعلیمات ثانوی 0.21 می باشد که این رقم نیز در مقایسه با نسبت 0.58 دختران به پسران در لیسه ها به مراتب پائینتر می باشد. نسبت زنان به مردان در این ولایت که در تحصیلات عالی ثبت نام نموده اند 0.03 بوده که در مقایسه با رقم 0.20 در سطح ملی رقم بسیار پائین را نشان میدهد.

تعداد محدود معلمین اناث در ولایت کندهار بیانگر تفاوت پیرامون میزان حضور یابی خالص در سطح تعلیمات ابتدایی بین پسران و دختران میباشد، در این ولایت تنها 20 فیصد همه معلمین ثبت شده را معلمین اناث تشکیل می دهند. این میتواند یکی از عوامل باشد تا دختران در این ولایت به تعلیمات دسترسی کمتری داشته باشند. بنابر این، توجه دولت مرکزی برای افزایش تعداد معلمین اناث این ولایت ضروری شمرده می شود.


### تناسب دختران در مقایسه با پسران در تعلیمات ابتدایی

0.43



### تناسب دختران در مقایسه با پسران در تعلیمات متوسطه

0.21

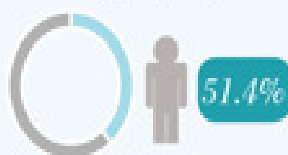


### میزان سواد در بزرگسالان اتک

15 سال و بالاتر از آن

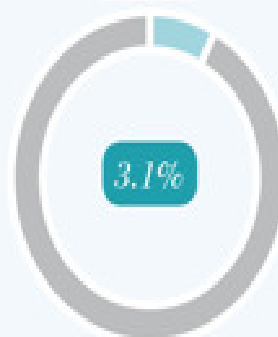


در مقایسه با




### تعداد دختران شامل در پوهنتون های شخصی و دولتی

184



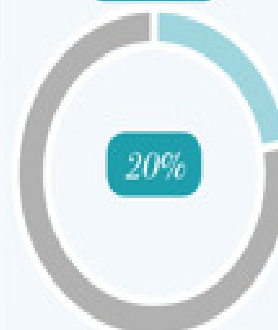
### تناسب دختران در مقایسه با پسران در تحصیلات عالی

0.03



### تعداد استادان آموزش دیده اتک

755



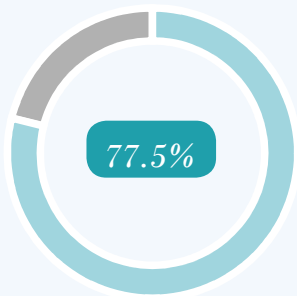
## وضعیت زندگی

در سال 2014، میزان گزارش شده بی‌کاری این ولایت به ترتیب مردان 7 فیصد و زنان 62.4 فیصد بود، این در حالیست که نفوس ولایت بلخ عمدتاً روستایی بوده و عمدتاً مردم در زراعت مشغول می‌باشند و از همین رو بیکار تلقی نمی‌گردند.

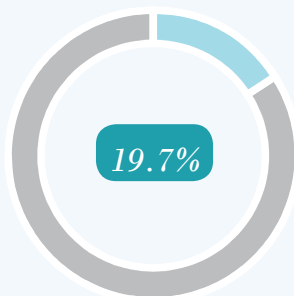
حدود 77.5 فیصد نفوس این ولایت به آب آشامیدنی صحتی دسترسی دارند که این رقم نسبت به 64.8 فیصد نفوس که در سطح ملی به آب آشامیدنی صحتی دسترسی دارند، بالاتر می‌باشد. تنها یک بر پنجم حصه خانواده‌ها (19.7 فیصد) نفوس در ولایت کندهار به تسهیلات بهتر حفظ‌الصحة دسترسی دارند، که این رقم در مقایسه با رقم 32.0 در سطح ملی یک رقم پائینتر را نشان میدهد. و این بیانگر آنست که رشد در این ساحه در مسیر درست رسیدن به اهداف هزاره-7 (MDG 7) که در آن 66.0 فیصد از خانواده‌ها باید الی سال 2020 به امکانات بهتر حفظ‌الصحة دسترسی داشته باشند قرار ندارد.

این در حالیست که حدود 34.3 فیصد نفوس این ولایت تا حدی به برق پایدار دسترسی دارند، که در مقایسه با ارقام در سطح ملی که 29.3 فیصد دسترسی مردم را به برق پایدار نشان میدهد اندکی رقم بالاتری را نشان میدهد. داشتن دسترسی به برق دلالت به پایداری جریان برق نمی‌کند زیرا افغانستان برای تامین نیازمندی‌هایش بر برق وارداتی از کشورهای همسایه اتکاء دارد که قطع برق باعث می‌گردد تا کشور را به طور دائمی مورد تأثیر قرار دهد. به منظور بهبود شرایط زندگی و ایجاد یک محیط سالم جهت بهبود اقتصادی افغانستان نیاز به پیدا نمودن یک راه حل برای تامین تقاضای فزاینده به برق در سراسر کل کشور میباشد.

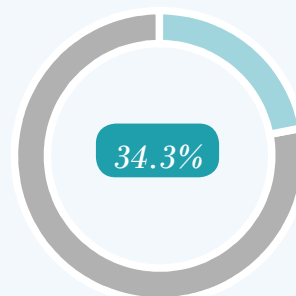
میزان نفوس که به منابع آب صحتی دسترسی دارند



میزان نفوس که به امکانات صحتی و بهداشتی دسترسی دارند

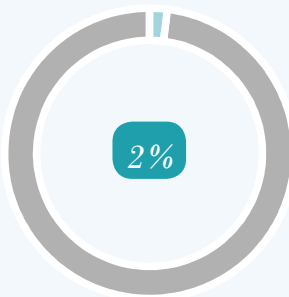


میزان نفوس که به صورت مستمر به برق دسترسی دارند



تعداد زنانیکه به حسابات بانکی دسترسی دارند

4.677



تعداد تجارت‌های ثبت شده تحت رهبری زنان

15



## خشونت علیه زنان

### فیصدی قضایای ثبت شده



0.4 %

قانون منع خشونت علیه زنان (EVAW) که در سال 2009 تصویب گردیده است، نخستین چارچوب قانونی است که جرم پنداشتن خشونت علیه زنان را تسهیل می بخشد. قانون مذکور یک گام مهم در مبارزه علیه معافیت از مجازات است که با ایجاد محیط سازگار به زنان برای گزارش نمودن خشونت علیه آنها و تامین حق شان مبنی بر داشتن زندگی باوقار می باشد.

حدود 0.4 فیصد از تمام قضایای خشونت علیه زنان در سال 1394 در ولایت کندهار ثبت گردیده است. این در حالیست که تمام 17 قضیه ثبت شده در این ولایت با استفاده از قانون منع خشونت علیه زنان طی مراحل گردیده است.

این رقم کوچک گزارش شده خشونت علیه زنان در این ولایت را می توان به چندین علت نسبت داد، مانند: حضور محدود زنان و سنت های محافظه کارانه در میان جمعیت مردان در نسبت داد. سطح بالای بی سوادی و عدم آگاهی زنان از حقوق و میکانیزم های ثبت شکایات خشونت از دلایل هستند تا زنان نتوانند موارد خشونت علیه زنان را گزارش دهند.



## تعداد قضایای خشونت علیه زنان در سال 1393

17



## انواع قضایای خشونت علیه زنان که در مطابقت به قانون محو خشونت علیه زنان

در سال 1393 بررسی گردیده است

تعداد قضایای خشونت علیه زنان

که در مطابقت به قانون محو

خشونت علیه زنان در سال 1393

بررسی گردیده است

17

قتل

آزار و اذیت جنسی

تجاوز جنسی

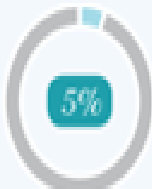
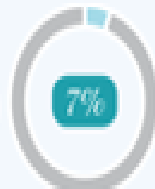
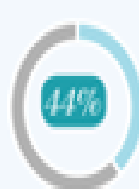
ت و کویا

3

1

5

8



## منابع

منابع	ارقام	منابع	ارقام
اداره مرکزی احصائیه 2014 CSO	تعداد شفاخانه ها	اداره مرکزی احصائیه 2014 CSO	ساختار مجموع نفوس
اداره مرکزی احصائیه 2014 CSO	تعداد مراکز صحتی جامع	اداره مرکزی احصائیه 2014 CSO	سهم زنان در مجموع نفوس
اداره مرکزی احصائیه 2014 CSO	تعداد مراکز صحتی ابتدائی	اداره مرکزی احصائیه 2014 CSO	نفوس زنان به اساس تقسیمات جغرافیایی (شهری و دهاتی)
اداره مرکزی احصائیه 2014 CSO	تعداد دواخانه ها	اداره مرکزی احصائیه 2014 CSO	نفوس زنان پائین تر از 15 سال
اداره مرکزی احصائیه 2014 CSO	میزان مرگ و میر اطفال زیر 5 سال (وفیات به اساس هر 1,000 تولد زنده)	وزارت امور داخله 2015	تعداد/موقعیت واحد های رسیدگی به مشکلات خانوادگی (FRU)
اداره مرکزی احصائیه 2014 CSO	فیصدی ولادت های که توسط کارمندان مسلکی رسیدگی گردیده اند	وزارت امور داخله 2015	تعداد زنان آموزش دیده مسلکی در واحد های رسیدگی به مشکلات خانوادگی (FRU)
اداره مرکزی احصائیه 2014 CSO	تعداد دوکتوران اناث	لوی ثارنوالی 2015 AGO	تعداد ثارنوالی های اختصاصی مبارزه با خشونت علیه زنان (EVAW Unit)
اداره مرکزی احصائیه 2014 CSO	تراکم دوکتوران اناث	کمیسیون مستقل حقوق بشر افغانستان 2015 AIHRC	تعداد زندانهای زنانه
اداره مرکزی احصائیه 2014 CSO	تعداد پرسونل متوسط طبی	کمیسیون مستقل حقوق بشر افغانستان 2015 AIHRC	تعداد مراکز اصلاح و تربیت اطفال
وزارت صحت عامه MOPH 2014	تناسب زنان متاهل بین سنین 15 الی 49 که از روشهای جلوگیری از باروری استفاده می نمایند	اداره مرکزی احصائیه 2014-2015 CSO	تعداد زنان تحت توقیف (زندانی)
اداره مرکزی احصائیه 2014 CSO	میزان سواد در زنان 15 سال و بالاتر از آن	کمیسیون عالی امور پناهندگان 2015 UNHCR	فیصدی بیجا شدگان داخلی
اداره مرکزی احصائیه 2014 CSO	تناسب دختران در مقایسه با پسران در تعلیمات ابتدایی	وزارت امور داخله 2015	لیست پولیس اناث به اساس رتبه
اداره مرکزی احصائیه 2014 CSO	تناسب دختران در مقایسه با پسران در تعلیمات متوسطه	ستره محکمه 2013	تعداد قاضیان اناث
اداره مرکزی احصائیه 2014 CSO	تناسب دختران در مقایسه با پسران در تحصیلات عالی	انجمن مستقل وکلای مدافع افغانستان 2015 BAR	تعداد وکلای مدافع اناث
اداره مرکزی احصائیه 2014 CSO	تعداد دختران شامل در پوهنتون های خصوصی و دولتی	وبسایت مشرانو جرگه <a href="http://mj.parliament.af/">http://mj.parliament.af/</a> ; 2014	سهم زنان در مشرانو جرگه (انتصابی)
اداره مرکزی احصائیه 2014 CSO	تعداد استادان آموزش دیده اناث	وبسایت ولسی جرگه <a href="http://wj.parliament.af/">http://wj.parliament.af/</a> ; 2014	سهم زنان در ولسی جرگه به اساس آرای مردم
اداره مرکزی احصائیه 2014 CSO	نسبت نفوس که به آب آشامیدنی صحتی دسترسی دارند	کمیسیون مستقل انتخابات 2014 IEC	سهم زنان در شورای های ولایتی
اداره مرکزی احصائیه 2014 CSO	تعداد شفاخانه ها	اداره مرکزی احصائیه 2014 CSO	سهم زنان در کارمندان دوایر دولتی
اداره مرکزی احصائیه 2014 CSO	تعداد نفوس که به امکانات صحتی و بهداشتی دسترسی دارند	کمیسیون مستقل انتخابات 2014 IEC	تعداد رای دهندگان در انتخابات ریاست جمهوری سال 2014
اداره مرکزی احصائیه 2014 CSO	نفوس که به صورت مستمر به برق دسترسی دارند	د افغانستان بانک 2015	دسترسی زنان به حسابات بانکی
وزارت امور زنان 2015 MoWA	تعداد قضایای خشونت علیه زنان در سال 1393	اداره حمایه سرمایه گذاری افغانستان 2015 AISA	تعداد تجارت های ثبت شده تحت رهبری زنان